

Власники візи, що в'їжджають до Великобританії по гуманітарним програмам для України: з 16 по 24 червня 2022 року



Досвід, характеристики та потреби у послугах власників візи, які нещодавно в'їхали до Великобританії по гуманітарним програмам для України, за результатами Аналітичного опитування про гуманітарну допомогу у Великобританії. Експериментальна статистика.

Зміст

1. Основні пункти	1
2. Огляд	2
3. Респонденти, які прибувають по гуманітарним програмам для України	3
4. Дані про власників візи, що в'їжджають до Великобританії по гуманітарним програмам для України	12
5. Глосарій	12
6. Оцінка даних	12
7. Сильні сторони та недоліки	13
8. Посилання на тему	14
9. Співпраця	14



1. Основні пункти

- Дані, отримані з 16 по 24 червня 2022 року, демонструють, що 59% респондентів віком від 18 років прибули до Великобританії з України більше ніж за чотири тижні до заповнення анкети; більшість дорослих респондентів — жінки (81%), а вік 55% складає від 30 до 49 років.
- Серед респондентів, які прибули з України, більшість (83%) живуть в Англії, а 20% наразі проживають в Лондоні.
- Для 56% респондентів переважною мовою при вивченні інформації у Великобританії була українська; більше чотирьох з десяти респондентів (44%) сказали, що вони непогано або вільно розмовляють англійською.
- Близько восьми з десяти респондентів (83%) віком від 18 до 65 років сказали, що вони вже працюють або дуже ймовірно чи ймовірно будуть шукати роботу в Великобританії протягом наступного місяця.
- Близько восьми з десяти респондентів (82%) повідомили, що у них є банківський або поштовий рахунок у Великобританії; 37% доповіли, що у них достатньо грошей, щоб підтримувати себе та своїх утриманців протягом наступних трьох місяців.



Статистичні дані, представлені в цьому бюлетені, мають [експериментальний характер](#), тому інтерпретувати їх слід з обережністю. Таке опитування проводиться уже вдруге. У цьому бюлетені представлені виражені відсоткові показники. На збір даних було виділено обмежений час. Опитування має просту структуру, щоб мотивувати людей на участь. Висока ймовірність того, що не всі власники візи отримали електронні листи із запрошенням пройти опитування. Опитування було представлене українською та англійською мовами та проводилося онлайн, що могло стати перешкодою для участі.

Підтримка українців

Британський Червоний Хрест підтримує людей з України, які перебувають у Великобританії. На сторінці [Допомога громадянам України](#) представлена докладна інформація про доступні послуги та підтримку.

Департамент регіонального розвитку, житлового будівництва та місцевого самоврядування випустило [посібник для українців, які прибувають до Великобританії](#).

2. Огляд

У березні 2022 року уряд Великобританії запустив дві візові програми для підтримки осіб, які були переміщені внаслідок російського вторгнення в Україну. Ці нові програми дозволяють громадянам України та членам їх сімей подавати заявку на перебування у Великобританії терміном до трьох років. [Сімейна програма для України](#) дозволяє громадянам України та членам їх сімей возз'єднатися з родичами, які вже проживають у Великобританії. [Спонсорська програма для України \(Дім для українців/ів\)](#) дозволяє громадянам України та членам їх сімей приїхати до Великобританії, якщо вони мають призначеного спонсора, який може надати їм житло.

Мета Аналітичного опитування про гуманітарну допомогу у Великобританії полягає в тому, щоб розібратися у досвіді та намірах осіб, які прибувають до Великобританії по обом програмам. Детальна інформація про типи візових програм та збір даних представлена в розділах [Глосарій](#) та [Оцінка даних](#).

Це опитування проводиться вже вдруге (перше охоплювало період з [20 по 27 квітня 2022 року](#)). В першому опитуванні взяли участь 3412 осіб, більшість з яких прибули до Великобританії по Сімейній програмі для України. Більшість респондентів прибули за один-чотири тижні до проведення опитування.

В останньому дослідженні взяли участь 9601 осіб, більшість з яких прибули до Великобританії по Спонсорській програмі для України. Більшість респондентів прибули більше ніж за чотири тижні до проведення опитування.

Оскільки розмір вибірки в цих опитуваннях суттєво відрізняється, тому порівнювати отримані результати слід з обережністю.



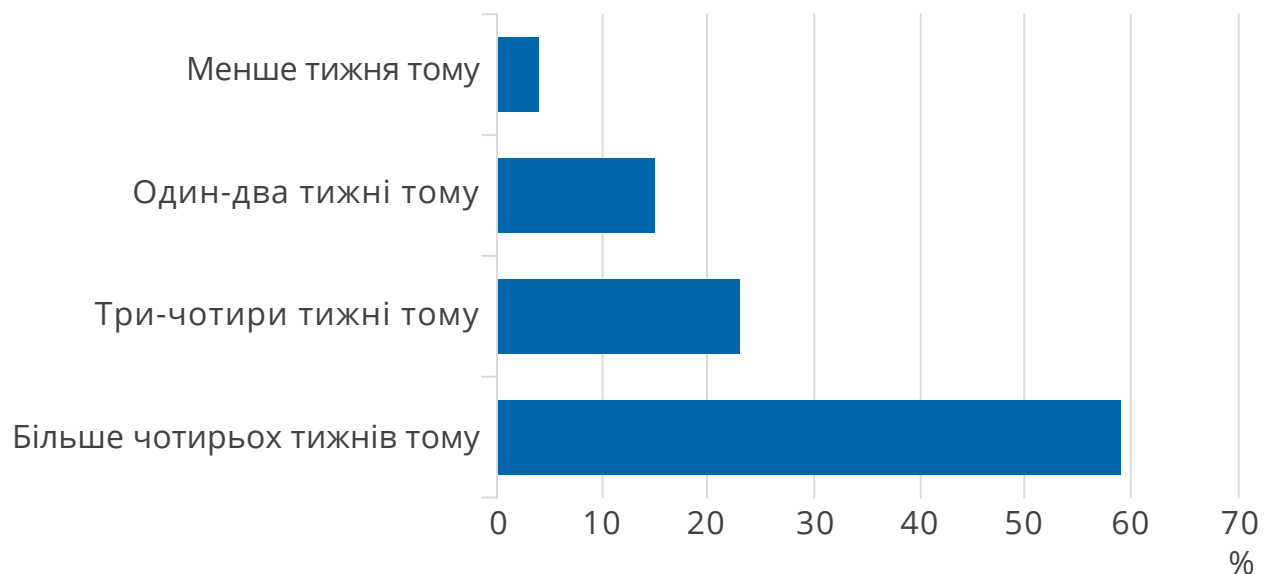
3. Респонденти, які прибувають по гуманітарним програмам для України

Дані, зібрані з 16 по 24 червня 2022 року показують, що 59% респондентів прибули до Великобританії більше ніж за чотири тижні до проведення опитування, у той час як 4% прибули менш ніж за тиждень до проведення опитування. Більшість респондентів (80%) прибули по Спонсорській програмі для України (Дім для українців), а 19% прибули по Сімейній програмі для України.

Більшість з прибулих (81%) — жінки. Вік більше половини (55%) респондентів складає від 30 до 49 років. Це найчисельніша група дорослих, які прибули до Великобританії. За нею по чисельності йде вікова група 18–29 років (26%). Близько восьми з 10 респондентів (79%) мають вищу освіту або вчену ступінь.

Діаграма 1: Приблизно троє з п'яти респондентів (59%) прибули до Великобританії більше ніж за чотири тижні до проведення опитування

Розподілення респондентів по часу прибуття до Великобританії у відсотках, Великобританія, 16–24 червня 2022



Джерело: Національне статистичне управління: Аналітичне опитування про гуманітарну допомогу у Великобританії

Респондентів запитували про кращу мову вивчення інформації у Великобританії та рівень знання англійської мови. Українська була переважною мовою приблизно для отримання інформації у 56% респондентів, при цьому 38% повідомили, що віддають перевагу англійській.

Серед респондентів опитування:

- близько двох з п'яти (44%) сказали, що вільно розмовляють англійською або знають її в значній мірі;
- приблизно половина (48%) сказала, що можуть читати або розуміти досить багато або більшість англійської мови;
- близько третини (36%) сказали, що можуть написати досить багато або досить багато англійською мовою.

Таблиця 1: Близько двох з п'яти респондентів (44%) добре або вільно розмовляють англійською мовою

Знання англійської мови у респондентів, Великобританія, 16–24 червня 2022

Знання англійської мови	Значне чи вільно знання	Прості речення чи незначне знання	Лише кілька слів або нічого
Здатність розмовляти англійською	44 %	35 %	21 %
Здатність читати англійською	48 %	26 %	26 %
Здатність писати англійською	36 %	30 %	34 %

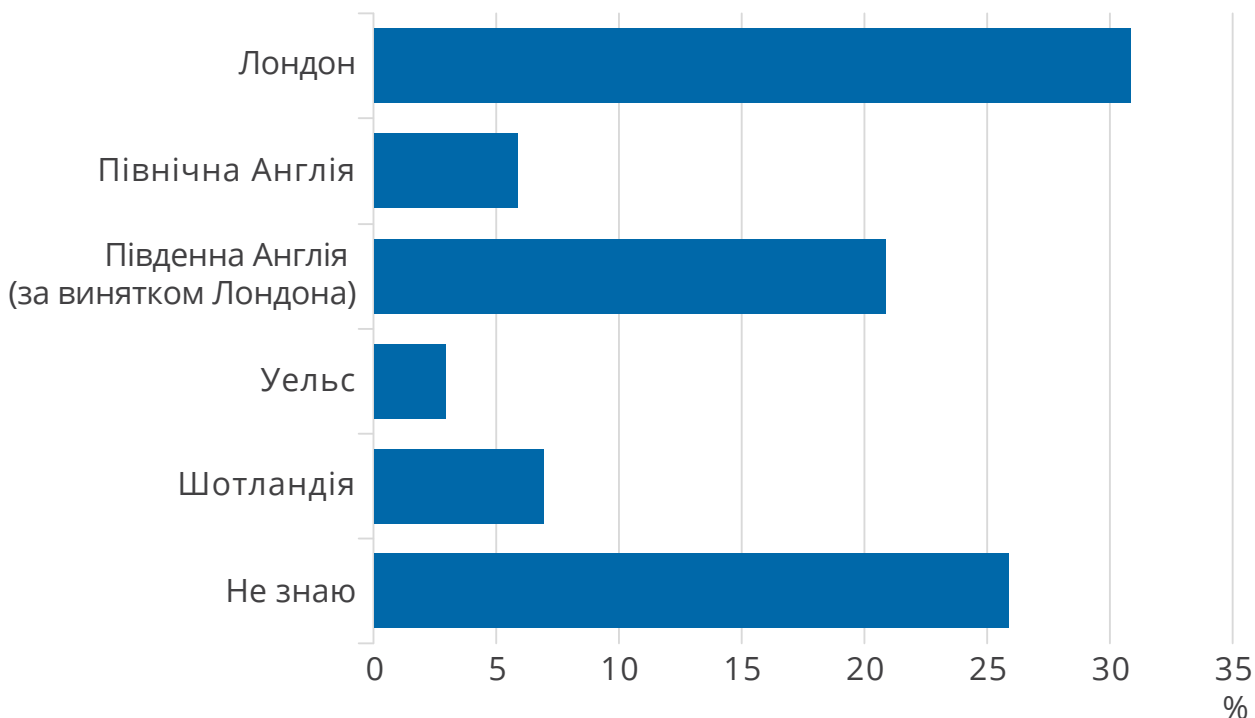
Джерело: Національне статистичне управління: Аналітичне опитування про гуманітарну допомогу у Великобританії

Поточні житлові умови та наміри залишитися у Великобританії в майбутньому

Більшість респондентів (83%), які прибули з України, живуть в Англії, при цьому 11% живуть у Шотландії та 5% в Уельсі. Двоє з десяти респондентів (20%) живуть в Лондоні, при цьому 19% живуть на південному сході Англії.

Діаграма 3: Близько трьох з 10 респондентів (31%) найбільше хотіли б жити у Лондоні

Відсоток респондентів у регіонах, де вони найбільше хотіли б жити, Великобританія, 16–24 червня 2022



Джерело: Національне статистичне управління: Аналітичне опитування про гуманітарну допомогу у Великобританії

Примітки:

1. Частина респондентів, які зараз проживають у Північній Ірландії становить менше 1%. Відповідно, Північна Ірландія не врахована в графіку вище.
2. Ті, хто вказав конкретний регіон Великобританії (5%), і ті, хто не відповів на це питання (1%), були виключені з цієї діаграми. Таким чином, сума відсотків не дорівнює 100%.

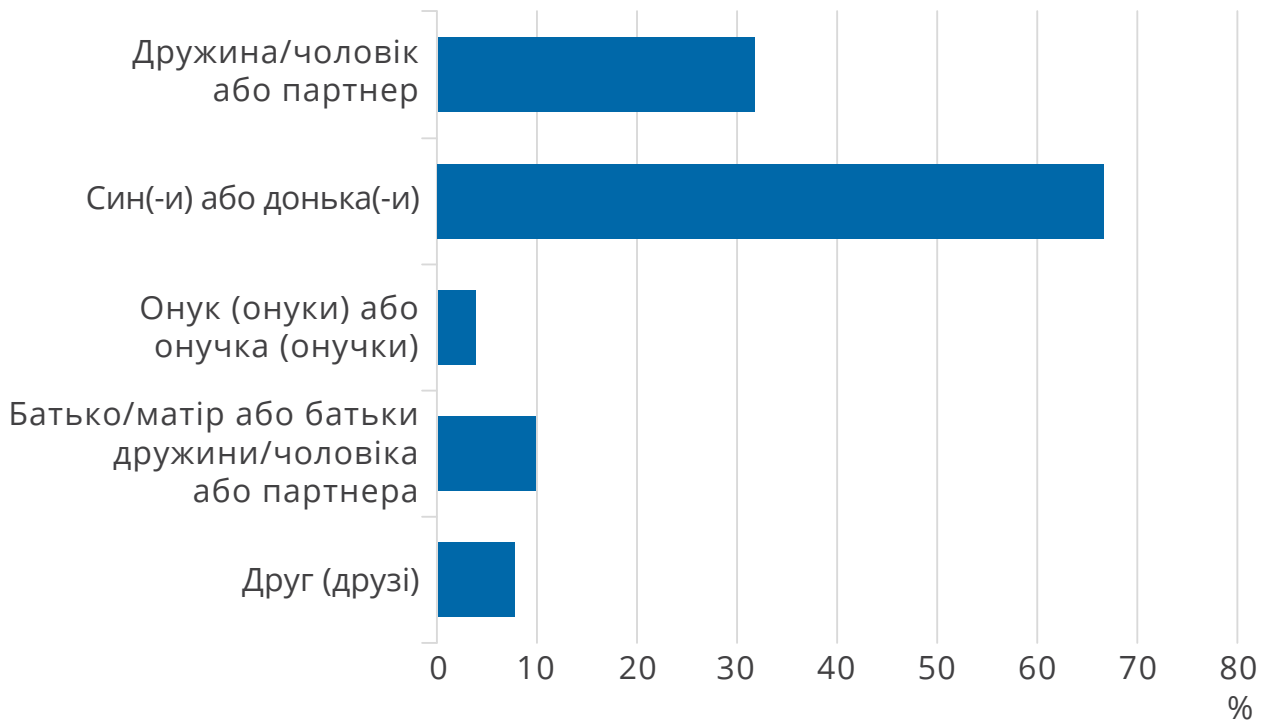
Респондентів запитали про умови проживання. Приблизно троє з десяти респондентів (28%) повідомили, що є єдиними, хто проживає у даному домогосподарстві, що прибули з України після 1 березня 2022 року, тоді як 39% сказали, що живуть ще з однією людиною, яка також прибула з України.

Близько двох третин респондентів (67%), які прибули з іншими, повідомили, що живуть як мінімум з одним сином або донькою, тоді як 32% повідомили, що живуть із чоловіком/дружиною чи партнером, який також прибув з України.

Крім людей, з якими вони живуть, 51% повідомили, що мають родичів, друзів або контактних осіб у Великобританії. Близько третини респондентів (32%) очікують, що інші їхні родичі чи друзі приїдуть до Великобританії у майбутньому, тоді як 34% сказали, що не чекають, що хтось приєднається до них у Великобританії.

Діаграма 4: Близько двох третин респондентів (67%), які прибули з іншими, повідомили, що живуть із сином чи донькою

Відносини респондентів, які приїхали не одні, з людьми, з якими вони живуть і які також прибули з України, починаючи з 1 березня 2022., Великобританія, 16–24 червня 2022



Джерело: Національне статистичне управління: Аналітичне опитування про гуманітарну допомогу у Великобританії

Примітки:

1. Респонденти могли вибрати більше одного варіанта, тому сума відсотків не дорівнюватиме 100%.
2. Це питання ставили лише тим респондентам, які повідомили, що прибули до Великобританії як мінімум ще з однією людиною.

Приблизно троє з п'яти респондентів (62%) повідомили, що їхнє проживання зараз оплачує спонсор чи благодійна організація, тоді як 6% сказали, що платять за своє проживання самостійно.

Приблизно четверо з десяти респондентів (38%) повідомили про свій намір залишитися у Великобританії на три роки або довше, тоді як 29% сказали, що мають намір залишитися на період до трьох років, а 30% повідомили, що не знають.

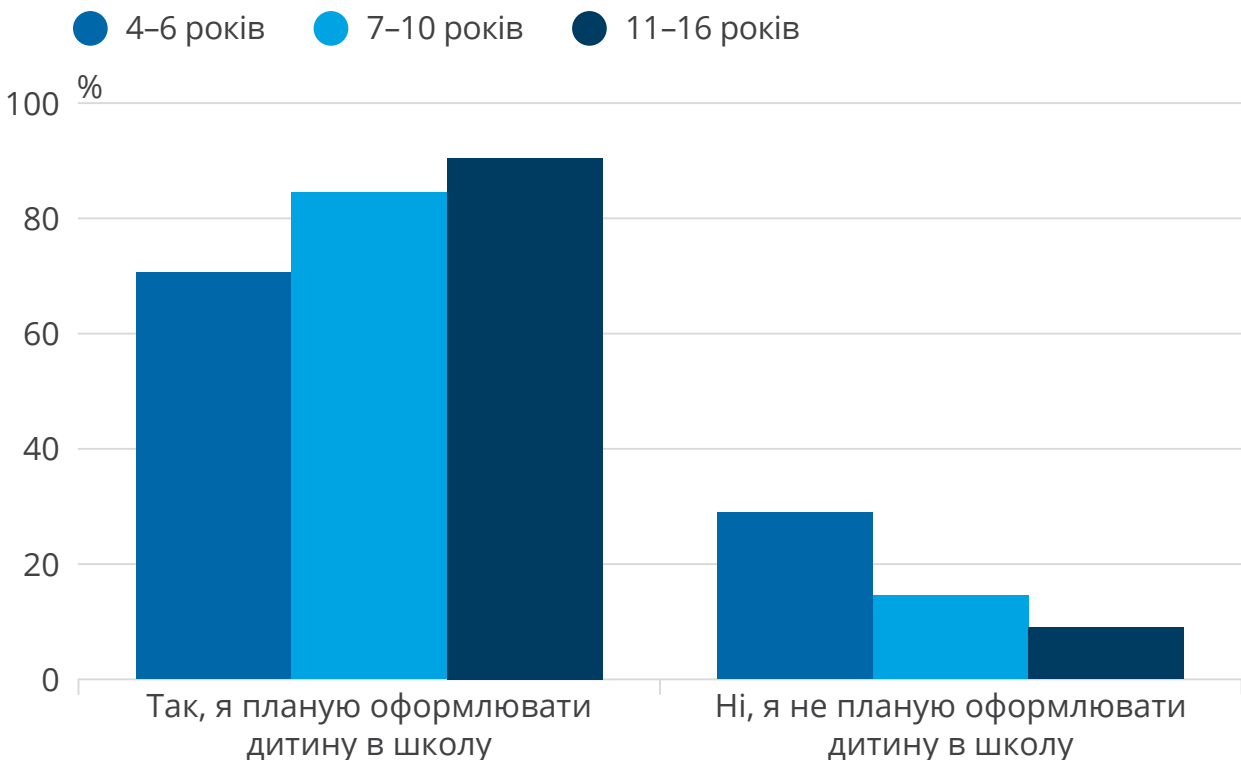
Проживання з залежними людьми

Майже половина респондентів (47%) повідомили, що живуть як мінімум з однією дитиною-утриманцем, при цьому 14% живуть з одним або декількома дорослими на утриманні. З тих, хто має мінімум одну дитину-утриманця, 53% мають як мінімум одну дитину, якій потрібна початкова шкільна освіта, у той час як у 40% є як мінімум одна дитина, яка потребує середньої шкільної освіти.

Приблизно четверо з десяти респондентів (38%) повідомили, що на їх утриманні є одна дитина або декілька дітей шкільного віку (від п'яти до 16 років). Серед дорослих, на утриманні яких є щонайменше одна дитина віком від чотирьох до шести років, 71% заявили про намір оформлювати дитину в школу. У 85% респондентів вік дитини становить від семи до 10 років, а у 91% — від 11 до 16 років.

Діаграма 5: Близько семи з 10 респондентів (71%), на утриманні яких є щонайменше одна дитина віком від чотирьох до шести років, заявили про намір оформлювати дитину в школу.

Наміри респондентів, на утриманні яких є щонайменше одна дитина шкільного віку, оформлювати її в школу, розподілення за віком дитини, Великобританія, 16–24 червня 2022



Джерело: Національне статистичне управління: Аналітичне опитування про гуманітарну допомогу у Великобританії

Примітки:

1. Респонденти, які вибрали варіант "Не застосовується: у мене немає дитини з цієї вікової групи" були виключені з аналізу по цьому питанню.

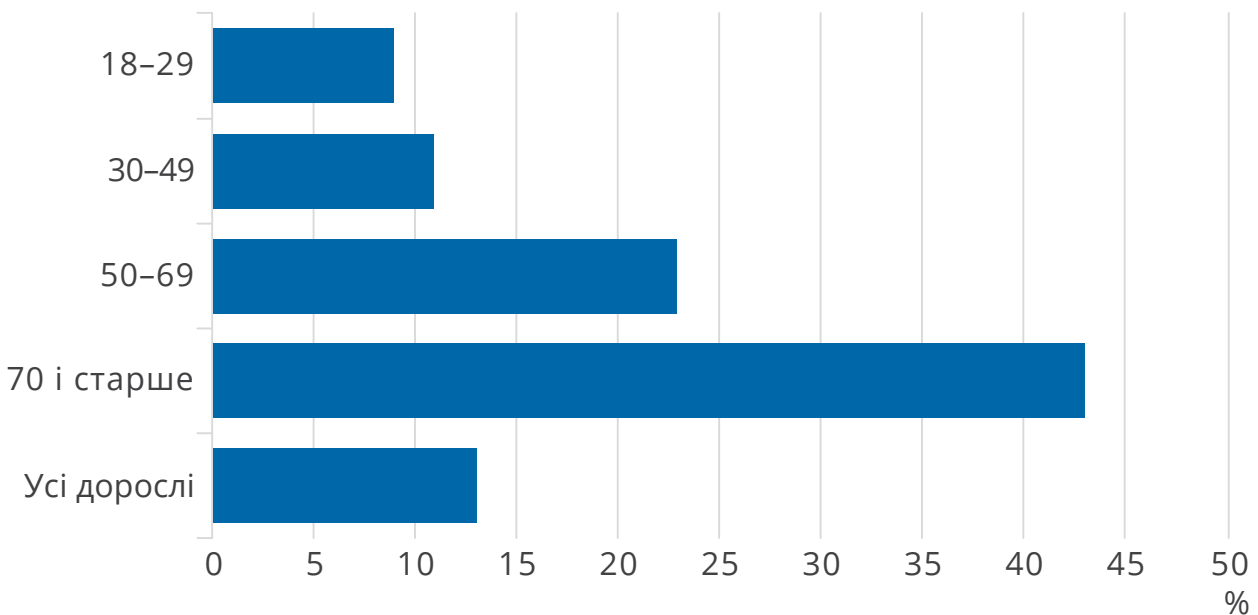
Здоров'я та благополуччя

Відповідаючи на питання про здоров'я, більшість респондентів оцінили свій загальний стан фізичного та психічного здоров'я як добрий або дуже добрий (78% та 70%, відповідно). Це можна порівняти із загальними показниками стану здоров'я у Великобританії. З 2019 по 2020 рік більшість жителів Великобританії (75,3% чоловіків та 75,7% жінок) назвали своє здоров'я хорошим або дуже хорошим, як сказано у нашому бюлетені [Індикатори здоров'я у Великобританії](#).

Приблизно один із восьми респондентів (13%) повідомив, що має тривалі фізичні або психічні розлади або захворювання, що тривають або можуть тривати протягом 12 місяців або довше. Це найбільше стосувалося респондентів у віці від 70 років (43%). Чотири з п'яти респондентів (80%) повідомили, що отримали щонайменше одну дозу вакцини від коронавірусу (COVID-19).

Діаграма 6: Приблизно один із восьми респондентів (13%) повідомив, що має тривалі фізичні чи психічні розлади чи захворювання

Розподіл за віком респондентів із тривалими фізичними або психічними розладами чи захворюваннями, Великобританія, 16–24 червня 2022



Джерело: Національне статистичне управління: Аналітичне опитування про гуманітарну допомогу у Великобританії

Примітки:

1. Тривалий фізичний або психічний розлад — це стан або захворювання, яке триває або може тривати протягом 12 місяців або довше.

До від'їзду з України 32% респондентів регулярно проходили медичн лікування (наприклад, відвідували лікарню або проходили фізіотерапію). З них 22% з них повідомили, що це лікування триває після прибуття до Великобританії. Близько двох з десяти респондентів (21%) повідомили, що регулярно отримували направлення на лікування або рецепти на лікарські препарати, коли жили в Україні. З них 37% сказали, що мали доступ до звичайних рецепти та медикаменти після прибуття до Великобританії.

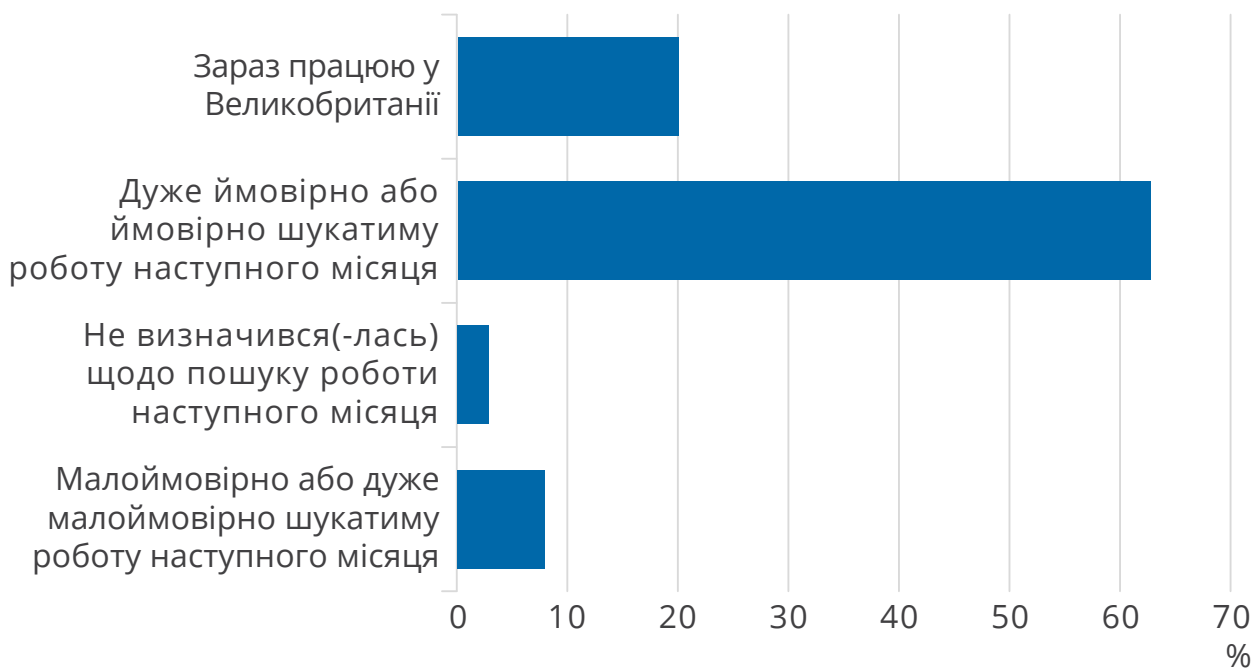
Працевлаштування та ринок праці

Респондентів запитували про їхній статус зайнятості в Україні. Близько трьох чвертей (76%) повідомили, що були працевлаштовані чи самозайнятні в Україні.

З тих, хто повідомив про працевлаштування або самозайнятня, найбільш поширеними сферами роботи були навчання та освіта (13%), роздрібна торгівля (в тому числі оптова) (12%), а також інформаційні технології та комунікації (12%).

Діаграма 7: Близько двох третин респондентів (63%) у віці 18–65 років повідомили, що з високою або середньою ймовірністю шукатимуть роботу наступного місяця

Пропорційне співвідношення людей віком від 18 до 65 років, які або зараз працюють, або мають намір шукати роботу у Великобританії наступного місяця, Великобританія, 16–24 червня 2022



Джерело: Національне статистичне управління: Аналітичне опитування про гуманітарну допомогу у Великобританії

Примітки:

1. Респонденти, які відповіли “Не знаю” або “Волю не відповідати” на питання стосовно ймовірності пошуків роботи протягом наступного місяця, були виключені з цієї графіку. Таким чином, загальна сума відсотків може не дорівнювати 100%.

Близько чотирьох з п'яти респондентів (83%) працездатного віку (від 18 до 65 років) повідомили, що вони вже працюють або дуже ймовірно чи ймовірно будуть шукати роботу в Великобританії протягом наступного місяця.

Серед респондентів працездатного віку, які сказали, що вони ймовірно, дуже ймовірно шукатимуть роботу протягом наступного місяця або не визначились, 62% повідомили, що шукатимуть роботу на повний робочий день, а 53% що шукали б роботу на неповний робочий день.

Близько чотирьох з п'яти респондентів (82%) повідомили, що у них є банківський або поштовий рахунок у Великобританії; тоді як 37% доповіли, що у них достатньо грошей, щоб підтримувати себе та тих, хто від них залежить протягом наступних трьох місяців.



4. Дані власників візи, які прибувають до Великобританії з гуманітарної програми для України

[Власники візи, що в'їжджають до Великобританії по гуманітарним програмам для України](#)

Пакет даних | Опубліковано 15 липня 2022

Досвід, характеристики та потреби у послугах власників візи, що в'їжджають до Великобританії по гуманітарним програмам для України, за результатами Аналітичного опитування про гуманітарну допомогу у Великобританії. Експериментальна статистика.

5. Глосарій

Спонсорська програма для України

[Спонсорська програма для України \(Дім для українців\)](#) дозволяє громадянам України та членам їх сімей приїхати до Великобританії, якщо у них є призначений [спонсор](#) (в Уельсі та Шотландії це також стосується тих, кого безпосередньо спонсорують уряди Уельсу та Шотландії).

Сімейна програма для України

[Сімейна програма для України](#) дозволяє заявникам возз'єднатися із членами сім'ї або продовжити термін свого перебування у Великобританії.

6. Оцінка даних

Попередні результати опитування

Дані було зібрано в період з 16 по 24 червня 2022 року. Усі дорослі (віком від 18 років), які отримали візу в рамках Сімейної програми для України або Спонсорської програми для України (Дім для українців) та прибули до Великобританії до 15 червня 2022 року включно, та не отримали запрошення взяти участь в першому опитуванні, були запрошені взяти участь в опитуванні електронною поштою.

У багатьох випадках групи заявників (наприклад, сім'ї) використовували одну електронну адресу для кількох заявників на отримання візи. На кожну адресу електронної пошти було надіслано лише одне запрошення. Це означає, що там, де кілька заявників використовували одну адресу електронної пошти,

лише один з них міг взяти участь в опитуванні. Це вносить похибку до результатів. Вибірка, що вийшла, складалася з 9601 респондентів. Коефіцієнт реагування на опитування склав 31%.

Відсоткові показники у цьому бюлетені засновані на зважених підрахунках, репрезентативних для вибірки власників візи по гуманітарній програмі для України, які прибули до Великобританії до 15 червня 2022 р. включно та не приймали участь у першій хвилі опитування. Вони були скориговані з урахуванням віку, статі та похибок програми. Як і в інших опитуваннях, ці попередні результати містять супутній допуск на похибку.

Опитування проводилось онлайн за допомогою платформи Smart Survey. Людям було надіслано електронні листи з унікальним кодом доступу (УКД), які запрошували взяти участь в опитуванні. Усі відповіді зібрані зі слів учасників. Опитування було доступне англійською та українською мовами. Близько 5% респондентів повідомили, що скористалися допомогою під час проходження опитування. Ті, кому була потрібна допомога для проходження опитування онлайн або переклад, могли скористатися підтримкою телефонних інтерв'юєрів.

Статистичні дані, представлені в цьому бюлетені, мають [експериментальний характер](#) і містять [можливі помилки](#); тому інтерпретувати їх слід обережно.

7. Сильні сторони та недоліки

Основні сильні сторони Аналітичного опитування про гуманітарну допомогу:

- своєчасне генерування інформації та статистичних даних, щоб швидко реагувати на зміни, сприяючи плануванню заходів надзвичайного реагування на місцевому та національному рівні;
- виконання процедур забезпечення якості на етапах аналізу з метою мінімізації ризику помилки;
- у пов'язаних пакетах даних містяться довірчі інтервали для оцінки якості.

Основні недоліки Аналітичного опитування про гуманітарну допомогу:

- час для збору даних було обмежено, щоб забезпечити своєчасне генерування попередніх результатів; це обмежило період, протягом якого респонденти могли взяти участь в опитуванні, та могло призвести до похибок;
- опитування та супутні матеріали були представлені англійською та українською мовами, але не перекладені російською; опитування проходило онлайн і незважаючи на те, що за запитом можна було пройти опитування по телефону іншою мовою, відсутність перекладу або доступу до інтернету могла стати перешкодою для людей, які не відповіли;
- опитування має відносно просту структуру, щоб мотивувати людей на участь; в результаті не всі сфери інтересів вдалося розкрити досить глибоко;

- проходження опитування залежало від звернення до власника візи електронною поштою, для деяких людей окрема адреса електронної пошти не була отримана.

8. Посилання на тему

[Подання документів на візу за Спонсорською програмою для України \(Дім для українців\)](#)

Веб-сторінка | Опубліковано 28 квітня 2022 р.

Посібник для громадян України та членів їхніх сімей щодо в'їзду до Великобританії за Спонсорською програмою для України.

[Подання документів на візу за Сімейною програмою для України](#)

Веб-сторінка | Опубліковано 28 квітня 2022 р.

Посібник для родичів громадян Великобританії, осіб, які проживають у Великобританії, та низки інших осіб щодо в'їзду або перебування у Великобританії за Сімейною програмою для України.

[Аналітичне опитування про гуманітарну допомогу, Великобританія](#)

Веб-сторінка | Опубліковано 20 квітня 2022 р.

Домашня сторінка Аналітичного опитування про гуманітарну допомогу.

9. Співпраця

Опитування було складено оперативно, щоб проінформувати про реакцію Великобританії на вторгнення Росії в Україну та подальшу евакуацію людей, які рятуються з України, а також для того, щоб сприяти плануванню заходів надзвичайного реагування на місцевому та національному рівні.

Національне статистичне управління (ONS) провело це опитування у співпраці з Департаментом регіонального розвитку, житлового будівництва та місцевого самоврядування (DLUHC) та Міністерством внутрішніх справ.

