



Office for
National Statistics

Власники візи, що в'їжджають до Великобританії по гуманітарним програмам для України: з 27 квітня по 15 травня 2023 р

Досвід власників візи, що в'їжджають до
Великобританії за гуманітарними програмами
для України, за результатами третього етапу
Аналітичного опитування про гуманітарну допомогу у
Великобританії. Експериментальна статистика.



Зміст

1. Основні пункти	3
2. Огляд опитування	4
3. Майбутні наміри	5
4. Державні послуги	9
5. Умови проживання	10
6. Ринок праці	13
7. Дані про власників візи, що в'їжджають до Великобританії за гуманітарними програмами для України, отримані на 3 етапі	16
8. Глосарій	17
9. Оцінка даних	18
10. Сильні сторони та недоліки	19
11. Посилання на тему	20
12. Співробітництво	21
13. Посилання на цей статистичний бюлетень	21



1. Основні пункти

- Нові дані Аналітичного опитування про гуманітарну допомогу у Великобританії показують, що більшість дорослих (70%) описали свій зв'язок з Великобританією як «достатньо сильний» або «дуже сильний».
- Половина дорослих (52%) має намір жити у Великобританії більшу частину часу, коли дізнаються, що буде безпечно повернутися до України, тому що тут є більше можливостей для роботи (60%).
- Близько третини (34%) дорослих змінили адресу, звідколи прибули до Великобританії, здебільшого через те, що тепер можуть дозволити собі жити у власному помешканні без допомоги спонсорів (25%).
- Більшість людей задоволені державними послугами, якими вони скористалися. Серед тих, хто відвідував курси англійської мови (49%), більшість були «дуже або достатньо задоволені» (86%).
- Серед тих, хто має намір змінити адресу в межах Великобританії протягом наступного року (28%), близько половини (51%) планують переїхати в межах регіону, де наразі мешкають.
- Більше половини дорослих (58%) працюють у Великобританії не в тій галузі, в якій працювали в Україні.



Статистичні дані, представлені в цьому бюлетені, мають [експериментальний характер](#), тому інтерпретувати їх слід з обережністю. Це опитування було проведено серед тих, хто прибув до Великобританії у період з 1 березня 2022 р. до 26 квітня 2023 р. й отримав запрошення взяти участь у попередніх етапах опитування, або дорослих, які прибули до 1 березня 2022 р. і скористалися програмою продовження терміну візи для громадян України. Представлені приблизні результати зважені відповідно до цієї популяції. Опитування було доступне англійською та українською мовами.

[Повернутися до змісту](#)

2. Огляд опитування

У період з березня по травень 2022 року уряд Великобританії запустив три візові програми для підтримки осіб, які були переміщені внаслідок російського вторгнення в Україну. Ці нові програми, які отримали назву «Гуманітарні програми для України», дозволяють громадянам України та членам їхніх сімей подавати заявку на перебування у Великобританії терміном до трьох років. Детальна інформація про типи візових програм та збір даних представлена в [Розділі 8: Глосарій](#) і [Розділі 9: Оцінка даних](#).

Нове опитування доповнює фактологічну базу вражень і потреб окремих осіб, завдяки чому можна визначити оптимальні способи підтримки цієї групи.

Якщо не узгоджено інше, зважені статистичні дані в цьому бюлетені стосуються респондентів, які перебували у Великобританії у період проведення опитування, або тимчасово знаходилися за межами країни (наприклад, у відпустці).

Ми застерігаємо від проведення прямих паралелей між різними етапами Аналітичного опитування про гуманітарну допомогу у Великобританії. Причина в тому, що більшість людей, які брали участь у третьому етапі опитування, перебували у Великобританії значно довше за тих, хто давав відповіді на попередніх етапах, тож ми очікуємо на різні враження і, таким чином, різні відповіді.

[Повернутися до змісту](#)

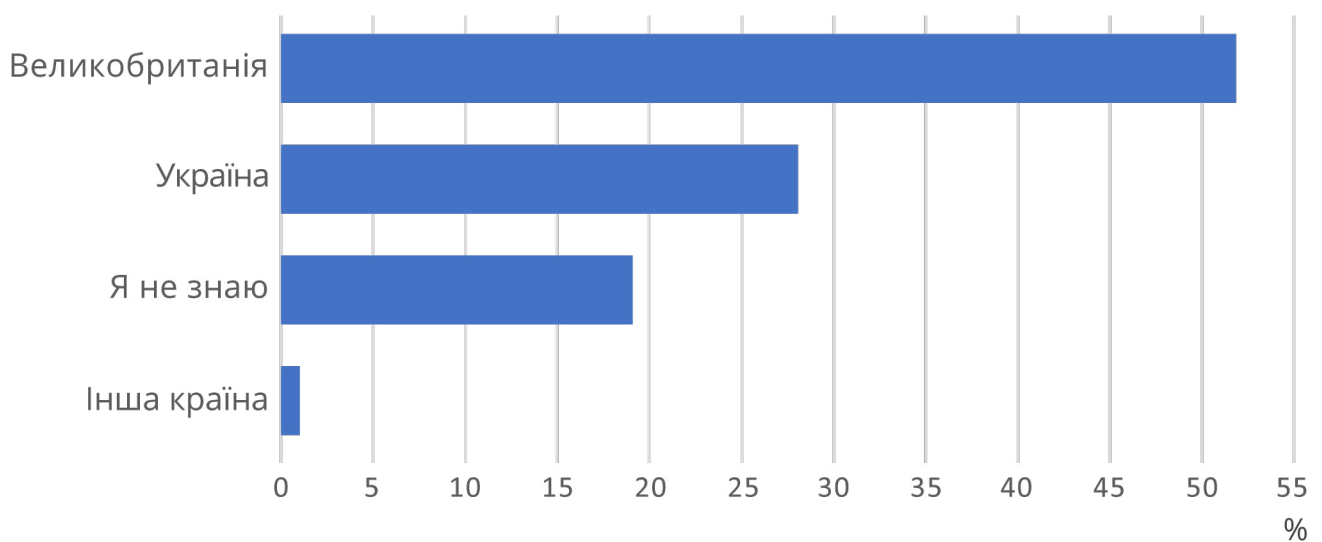


3. Майбутні наміри

Нові дані Аналітичного опитування про гуманітарну допомогу у Великобританії показують, що більшість дорослих (70%) описали свій зв'язок з Великобританією як «достатньо сильний» або «дуже сильний». У відповідь на прохання поміркувати про майбутнє, коли вони відчують, що повертатися в Україну безпечно, половина дорослих (52%) повідомили, що планують жити у Великобританії більшу частину часу. Серед тих дорослих більшість повідомила про «дуже або достатньо сильний» зв'язок із Великобританією (80%), що перевищує середній показник серед усіх дорослих, який дорівнює 70%.

Діаграма 1: У відповідь на запитання про майбутні наміри половина дорослих повідомила, що планує жити у Великобританії більшу частину часу, навіть коли відчує, що повернутися до України буде безпечно

Відсоток дорослих за країною, де вони планують жити у майбутньому, якщо відчують, що повертатися до України вже безпечно (Великобританія, з 27 квітня до 15 травня 2023 р.)



Джерело: Аналітичне опитування про гуманітарну допомогу у Великобританії, проведене з 27 квітня по 15 травня 2023 р. Національним статистичним управлінням

Найпоширенішими причинами наміру залишитися у Великобританії були наступні:

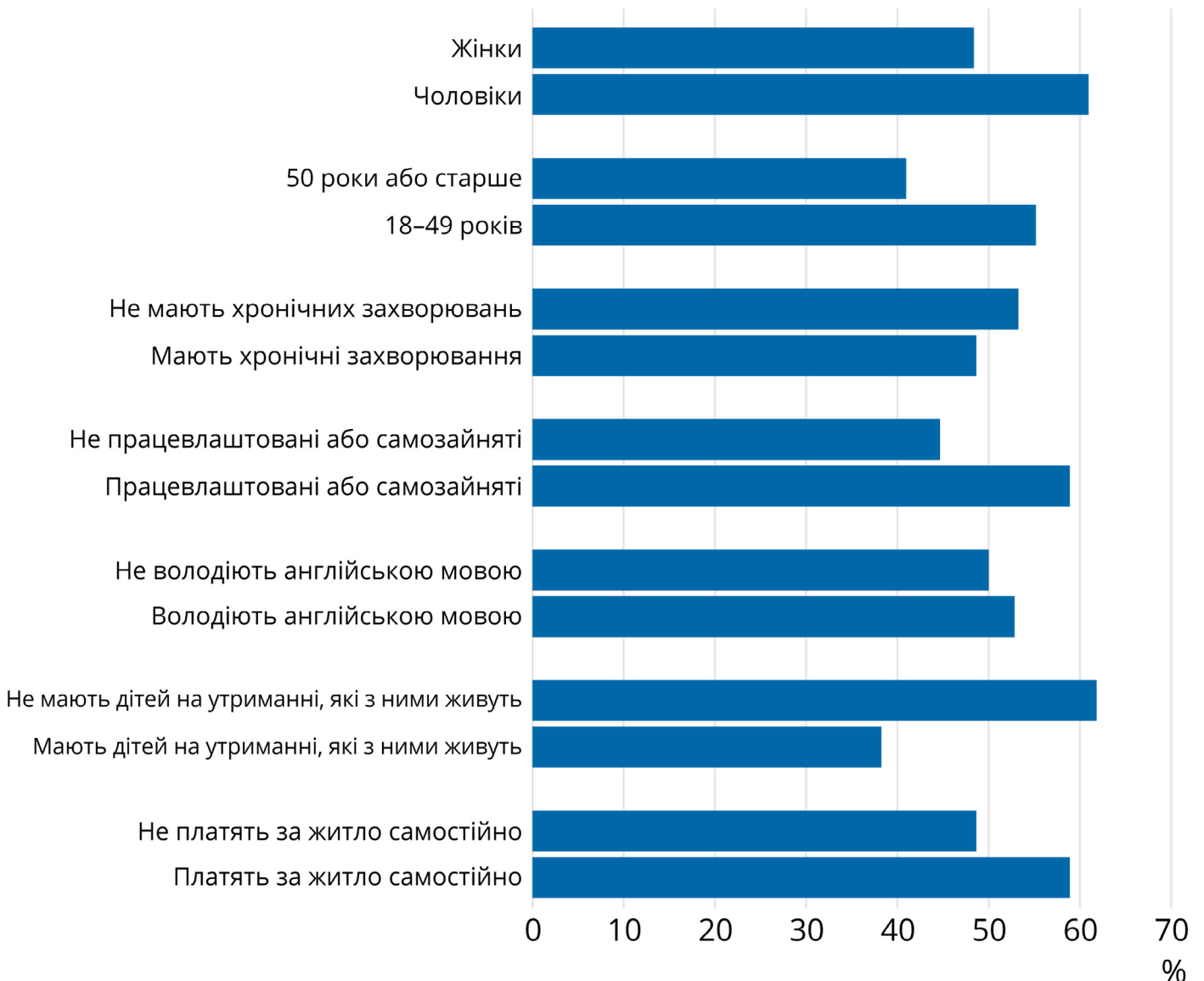
- більше можливостей для роботи (60%);
- бажання жити в англomовній країні (48%);
- якість життя у Великобританії вище, ніж буде в Україні (47%).

Визначено низку характеристик, притаманних особам, які частіше повідомляли про намір жити у Великобританії, навіть коли в Україні буде безпечно. Це люди:

- віком від 18 до 49 років;
- які самі сплачують за своє житло;
- які працевлаштовані або самозайняті;
- які володіють англійською мовою.

Діаграма 2: Дорослі віком від 18 до 49 років, працевлаштовані або самозайняті дорослі, ті, хто сам оплачує своє житло, та дорослі, які володіють англійською мовою, ймовірніше матимуть намір залишитися у Великобританії

відсоток дорослих, які мають намір залишитись у Великобританії, за характеристиками (Великобританія, з 27 квітня до 15 травня 2023 р.)



Джерело: Аналітичне опитування про гуманітарну допомогу у Великобританії, проведене з 27 квітня по 15 травня 2023 р. Національним статистичним управлінням.

Примітка:

1. «Володіє англійською мовою» означає, що особа вважає, що вільно або досить добре розмовляє англійською.
2. «Не володіє англійською мовою» означає, що особа вважає, що може сказати лише кілька слів, погано володіє або зовсім не володіє англійською.

Менше третини (28%) дорослих мають намір повернутися до України, коли вважатимуть це безпечним. Серед тих, хто має намір повернутися, більшість (68%) залишило би Великобританію одразу як відчуло би, що це безпечно.

Серед тих, хто не знає, в якій країні вони планують жити більшу частину часу, більшість повідомила, що більша ясність щодо варіантів отримання візи для перебування у Великобританії (60%) та більша інформованість щодо того, яким буде життя в Україні (53%), допомогли б їм прийняти рішення.



Діаграма 3: Ті, хто не знають, в якій країні вони планують жити більшу частину часу, повідомили, що більша ясність щодо варіантів отримання візи допомогла б їм прийняти рішення

Відсоток дорослих за інформацією, яка б допомогла їм прийняти рішення щодо того, де вони хочуть жити в майбутньому (Великобританія, з 27 квітня до 15 травня 2023 р.)



Джерело: Аналітичне опитування про гуманітарну допомогу у Великобританії, проведене з 27 квітня по 15 травня 2023 р. Національним статистичним управлінням.

Примітки:

1. В цьому питанні можна було вибрати кілька варіантів відповіді, тому сума відсотків не дорівнює 100%

[Повернутися до змісту](#)

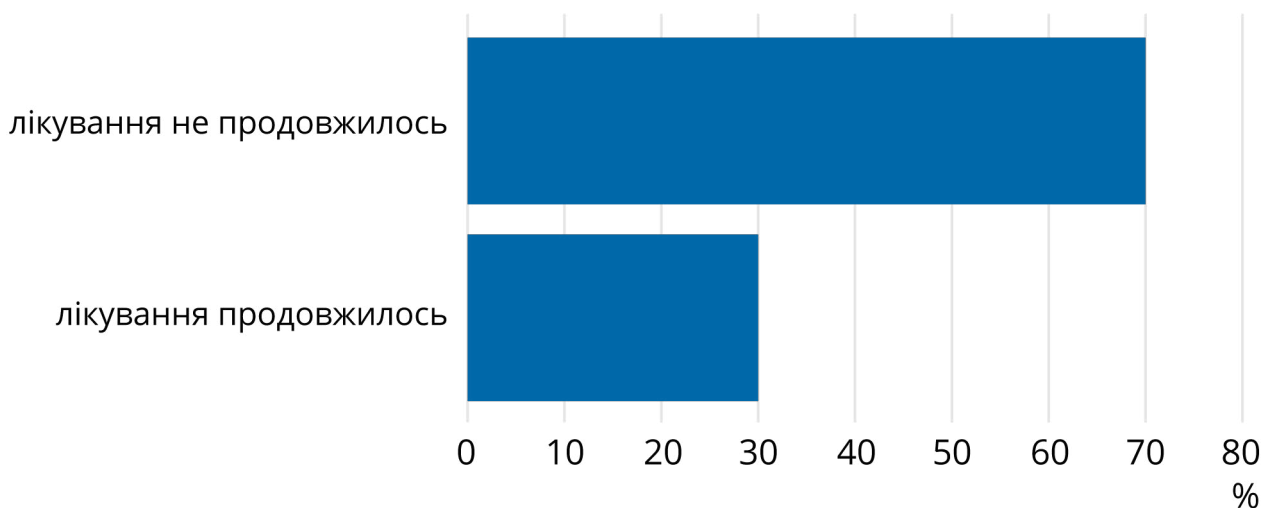
4. Державні послуги

Більшість людей були задоволені державними послугами, якими вони скористалися. Серед тих, хто відвідував курси англійської мови (49%), більшість були «дуже або достатньо задоволені» (86%). Серед дорослих, які не відвідували курси англійської мови, більшість повідомили, що їм не потрібна така послуга (39%), але решта також повідомили, що не знали, як скористатися цією послугою (23%).

Деякі дорослі стикнулися з перешкодами, намагаючись скористатися державними послугами у Великобританії. Близько 1 з 5 дорослих (22%), які регулярно отримували рецепти на ліки в Україні, повідомили про складнощі з доступом до рецептурних препаратів у Великобританії. Серед дорослих, які регулярно проходили медичне лікування в Україні (32%), 7 з 10 (70%) не продовжили лікування після прибуття до Великобританії.

діаграма 4: Більшість дорослих, які регулярно проходили медичне лікування в Україні, не продовжили лікування після прибуття до Великобританії

Відсоток дорослих, які регулярно проходили медичне лікування в Україні, за фактом продовження лікування у Великобританії (Великобританія, з 27 квітня до 15 травня 2023 р.)



Джерело: Аналітичне опитування про гуманітарну допомогу у Великобританії, проведене з 27 квітня по 15 травня 2023 р. Національним статистичним управлінням

Найменш питомою державною послугою була охорона психічного здоров'я (96% не скористалися нею). Більшість дорослих, які не користувалися послугами охорони психічного здоров'я, повідомили, що не мали потреби

у доступі до цієї послуги (70%). Це вказує на те, що деяким людям ця послуга була потрібна, але вони не змогли нею скористатися. Серед інших перешкод переважно було названо наступні:

- не знаю, як скористатися цією послугою (8%);
- не знаю, що є така послуга (7%);
- не розмовляю і не читаю англійською мовою достатньо добре, щоб скористатися цією послугою (5%).

[Повернутися до змісту](#)

5. Умови проживання

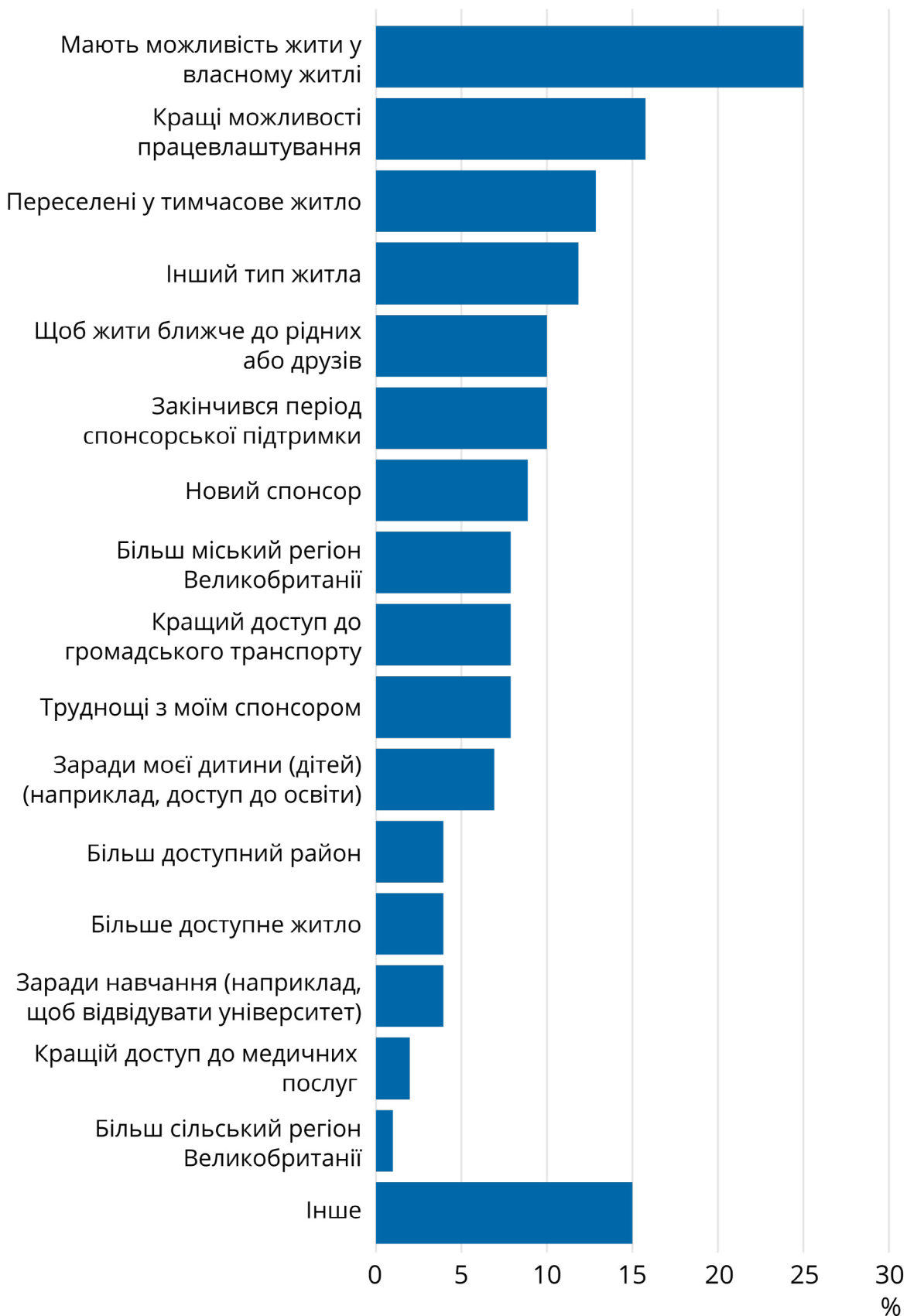
Більшість дорослих (91%) зазначили, що вони «дуже або достатньо задоволені» своїм житлом. Дорослі учасники програми «Житло для України» були частіше задоволені своїм житлом (92%) у порівнянні з учасниками Сімейної програми для України (87%).

Близько третини (34%) дорослих змінили адресу, звідколи прибули до Великобританії, здебільшого через те, що тепер можуть дозволити собі жити у власному помешканні без допомоги спонсорів (25%). Вказуючи причину зміни адреси, приблизно 1 з 10 дорослих (13%) повідомили, що їх було переселено до тимчасового житла, яке надав орган місцевого самоврядування.



Діаграма 5: Найпоширеніша причина зміни адреси дорослими полягала в тому, що вони змогли дозволити собі жити в окремому помешканні

Відсоток дорослих, які змінили адресу, за причинами зміни адреси (Великобританія, з 27 квітня до 15 травня 2023 р.)



Джерело: Аналітичне опитування про гуманітарну допомогу у Великобританії, проведене з 27 квітня по 15 травня 2023 р. Національним статистичним управлінням

Примітка:

1. В цьому питанні можна було вибрати кілька варіантів відповіді, тому сума відсотків не дорівнює 100%.

Серед тих, хто має намір змінити адресу в межах Великобританії протягом наступного року (28%), близько половини (51%) планують переїхати в межах регіону, де наразі мешкають. Трохи більше половини дорослих, які живуть разом із дітьми на утриманні, повідомили, що розглядатимуть переїзд лише в межах поточного регіону (56%), у порівнянні з тими, хто не живе з дітьми на утриманні (49%).

Найпоширенішою причиною, про яку повідомили ті, хто має намір змінити адресу, були кращі можливості працевлаштування (42%). Близько п'ятої частки (22%) дорослих, які мають намір змінити адресу, вказали, що причина полягає у скорому завершенні спонсорської угоди.

[Повернутися до змісту](#)



6. Ринок праці

Більшість дорослих працювали (були працевлаштовані або самозайняті), коли жили в Україні (77%), у порівнянні з 52% дорослих, які зараз працюють у Великобританії. Невелика частка дорослих (3%) були безробітні й активно шукали роботу в Україні у порівнянні з чвертю (26%) дорослих, які наразі є безробітними у Великобританії. Серед тих, хто наразі не працює у Великобританії, більшість (63%) повідомили, що дуже ймовірно або ймовірно шукатимуть роботу протягом наступних 30 днів, і близько двох третин з них шукатимуть саме повну зайнятість (65%).

Діаграма 6: Більшість дорослих були працевлаштовані або самозайняті, коли жили в Україні, у порівнянні з показниками у Великобританії.

Відсоток дорослих за статусом зайнятості в Україні у порівнянні з Великобританією (Великобританія, з 27 квітня до 15 травня 2023 р.)



Джерело: Аналітичне опитування про гуманітарну допомогу у Великобританії, проведене з 27 квітня по 15 травня 2023 р. Національним статистичним управлінням

Примітка:

1. Працевлаштовані включають: працівників, зайнятих повний робочий день, працівників, зайнятих не повний робочий день, самозайнятих та матерів у декретній відпустці або батьків у відпустці по догляду за дитиною.

Переважна частина дорослих учасників програми «Житло для України» були працевлаштовані або самозайняті у Великобританії (55%) у порівнянні з учасниками Сімейної програми для України (46%). Менша частина дорослих учасників програми «Житло для України» були економічно неактивні (18%) у порівнянні з учасниками Сімейної програми для України (31%).

Більше половини дорослих (58%) працюють у Великобританії не в тій галузі, в якій працювали в Україні. Найпоширеніші галузі, в яких респонденти працюють у Великобританії, — це готельно-ресторанний бізнес (26%), виробництво або будівництво (13%), а також виробництво харчових продуктів, зокрема сільське та фермерське господарство (10%). Найпоширенішими галузями, в яких дорослі працювали в Україні, були викладання та освіта (12%), інформаційні технології та комунікації (12%) та роздрібна торгівля (12%).

Більша частина чоловіків (52%) працюють в тому самому секторі, в якому працювали в Україні, у порівнянні з жінками (36%).

Деякі дорослі повідомили, що працюють у секторі, якого не має у переліку опитування (у Великобританії цей показник склав 20%, а в Україні — 13%).

Діаграма 7: Більше половини дорослих, працевлаштованих у Великобританії і в Україні, працюють у Великобританії в іншій галузі

Відсоток дорослих за галузями, в яких вони працювали в Україні та Великобританії (Великобританія, з 27 квітня до 15 травня 2023 р.)



Джерело: Аналітичне опитування про гуманітарну допомогу у Великобританії, проведене з 27 квітня по 15 травня 2023 р. Національним статистичним управлінням

7. Дані про власників візи, що в'їжджають до Великобританії за гуманітарними програмами для України, отримані на 3 етапі

[Власники візи, що в'їжджають до Великобританії за гуманітарними програмами для України, етап 3](#)

Пакет даних | Опубліковано 7 червня 2023 р.

Досвід власників візи, що в'їжджають до Великобританії по гуманітарним програмам для України, за результатами третього етапу Аналітичного опитування про гуманітарну допомогу у Великобританії. Експериментальна статистика.

[Власники віз, які в'їжджають до Великої Британії за гуманітарними програмами для України: аналіз програми](#)

Пакет даних | Опубліковано 7 червня 2023 р.

Досвід, характеристики та потреби в послугах власників віз, які в'їжджають до Великої Британії за програмами гуманітарної допомоги для України, за типами візових схем, згідно з опитуванням "Детальний аналіз гуманітарної допомоги Великої Британії". Експериментальна статистика.

[Власники віз, які в'їжджають до Великої Британії за гуманітарними програмами для України: аналіз характеристик](#)

Пакет даних | Опубліковано 7 червня 2023 р.

Аналіз характеристик власників віз, які в'їжджають до Великої Британії за програмами гуманітарної допомоги для України, на основі опитування "Детальний аналіз гуманітарної допомоги Великої Британії". Експериментальна статистика.

[Повернутися до змісту](#)

8. Глосарій

Сімейна програма для України

[Сімейна програма для України](#) дозволяє заявникам возз'єднатися із членами сім'ї або продовжити термін свого перебування у Великобританії, якщо спочатку вони отримали дозвіл залишитися лише на шість місяців.

Спонсорська програма для України

[Спонсорська програма для України \(«Житло для України»\)](#) дозволяє громадянам України та членам їхніх сімей приїхати до Великобританії, якщо у них є призначений спонсор (в Уельсі та Шотландії це також стосується тих, кого безпосередньо спонсують уряди Уельсу та Шотландії).

Програма продовження терміну перебування для українців

[Програма продовження терміну перебування для українців](#) дозволяє громадянам України або їхнім близьким родичам жити, працювати та навчатися у Великобританії. Вони повинні були отримати дозвіл на перебування у Великобританії з березня до травня 2022 року або мати дозвіл на перебування, оформлений раніше, термін дії якого завершився не раніше 1 січня 2022 року. Для участі у Програмі продовження терміну перебування для українців не потрібно мати спонсора у Великобританії.

[Повернутися до змісту](#)

9. Оцінка даних

Попередні результати опитування

Дані було зібрано в період з 27 квітня по 15 травня 2023 року. Більше 44 500 дорослих були запрошені взяти участь в опитуванні, з яких 10 709 відповіли. Коефіцієнт реагування на опитування склав 24%.

Запрошеним дорослим у момент опитування було 18 років або більше, вони мали візу за Сімейною програмою для України, Програмою «Житло для України» або Програмою продовження терміну перебування для українців і прибули до Великобританії в один з наступних періодів:

- з 1 березня до 15 червня 2022 р. і ще не брали участі в Аналітичному опитуванні про гуманітарну допомогу (UKHRIS);
- з 15 червня 2022 р. до 25 квітня 2023 р.;
- до 1 березня за Програмою продовження терміну перебування для українців.

До респондентів зверталися електронною поштою і пропонували взяти участь в опитуванні. У багатьох випадках групи заявників (наприклад, сім'ї) використовували одну електронну адресу для кількох заявників на отримання візи. На кожну адресу електронної пошти було надіслано лише одне запрошення. Це означає, що там, де кілька заявників використовували одну адресу електронної пошти, лише один з них міг взяти участь в опитуванні. Це вносить похибку до результатів.

Невелика кількість респондентів потрапила до цієї вибірки помилково, оскільки вони ще не прибули до Великобританії. Цих людей було видалено з аналізу, тому що опитування на них не поширюється.

Статистичні дані, представлені в цьому бюлетені, мають [експериментальний характер](#) і містять [можливі помилки](#); тому інтерпретувати їх слід обережно.

Опитування було доступне англійською та українською мовами. Ті, кому була потрібна допомога для проходження опитування онлайн або переклад на іншу мову, могли скористатися підтримкою телефонних інтерв'юерів і перекладачів.

Відсоткові показники в цьому бюлетені базуються на зважених розрахунках, які, на наш погляд, доволі широко охоплюють опитану аудиторію. Вони були скориговані з урахуванням віку, статі та похибок візової програми. Як і в інших опитуваннях, ці попередні результати містять супутній допуск на похибку.

[Повернутися до змісту](#)

10. Сильні сторони та недоліки

Основні сильні сторони Аналітичного опитування про гуманітарну допомогу:

- своєчасне генерування інформації та статистичних даних, щоб швидко реагувати на зміни, сприяючи плануванню заходів на місцевому та національному рівні;
- виконання процедур забезпечення якості на етапах аналізу з метою мінімізації ризику помилки;
- у пов'язаних пакетах даних містяться [довірчі інтервали](#) для оцінки похибки;
- відповіді були зважені за віком, статтю та програмою для пом'якшення похибок та для досягнення широкого охоплення опитуваної аудиторії.

Основні недоліки Аналітичного опитування про гуманітарну допомогу у Великобританії:

- опитування та супутні матеріали були представлені англійською та українською мовами, але не перекладені російською;
- опитування проходило онлайн і незважаючи на те, що за запитом можна було пройти опитування по телефону іншою мовою, відсутність перекладу або доступу до інтернету могла стати перешкодою для людей, які не відповіли;
- опитування має відносно просту структуру, щоб мотивувати людей на участь; в результаті не всі сфери інтересів вдалося розкрити досить глибоко;
- у деяких випадках групи заявників (наприклад, родини) користувалися однією адресою електронної пошти на кількох людей, але на кожну адресу електронної пошти було надіслано лише одне запрошення. Це означає виникнення похибки, оскільки там, де кілька заявників мали одну електронну адресу, лише одна особа мала можливість відповісти на опитування;
- зваження зменшує похибку на відсутність відповіді, але не може усунути її повністю.

[Повернутися до змісту](#)

11. Посилання на тему

[Подання документів на візу за Спонсорською програмою для України \(«Житло для України»\)](#)

Веб-сторінка | Останнє оновлення 13 квітня 2023 р.

Посібник для громадян України та членів їхніх сімей щодо в'їзду до Великобританії за Спонсорською програмою для України.

[Подання документів на візу за Сімейною програмою для України](#)

Веб-сторінка | Останнє оновлення 31 січня 2023 р.

Посібник для родичів громадян Великобританії, осіб, які проживають у Великобританії, та низки інших осіб щодо в'їзду або перебування у Великобританії за Сімейною програмою для України.

[Подання документів на перебування у Великобританії за Програмою продовження терміну перебування для українців](#)

Веб-сторінка | Останнє оновлення 18 травня 2023 р.

Посібник для громадян України та членів їхніх сімей з подання заявки на перебування у Великобританії за Програмою продовження терміну перебування для українців.

[Опитування про гуманітарну допомогу](#)

Веб-сторінка | Останнє оновлення 27 лютого 2023 р.

Домашня сторінка Опитування про гуманітарну допомогу (опитування наразі закрито). Веб-сторінка | Останнє оновлення 27 лютого 2023 р.

Домашня сторінка Опитування про гуманітарну допомогу (опитування наразі закрито).

[Аналітичне опитування про гуманітарну допомогу, Великобританія](#)

Веб-сторінка | Останнє оновлення 25 квітня 2023 р.

Домашня сторінка Аналітичного опитування про гуманітарну допомогу, етап 3 (опитування наразі закрито).

[Повернутися до змісту](#)

12. Співробітництво

Опитування було складено оперативно, щоб допомогти в інформуванні про реакцію Великобританії на вторгнення Росії в Україну, а також для того, щоб сприяти плануванню заходів надзвичайного реагування на місцевому та національному рівні.

Національне статистичне управління (НСУ) провело це опитування у співпраці з Департаментом з підвищення рівня життя, надання житла та сприяння громадам (DLUHC) та Міністерством внутрішніх справ.

13. Посилання на цей статистичний бюлетень

Національне статистичне управління (НСУ), опубліковано 7 червня 2023 р., сайт НСУ, статистичний бюлетень, Власники візи, що в'їжджають до Великобританії за гуманітарними програмами для України, Великобританія: з 27 квітня по 15 травня 2023 р.

[Повернутися до змісту](#)

